

# Dokumentation für die **12TENNIS-App** des **TC Langedgg**

Version 1.0, 05.04.2024

Fragen bitte an:

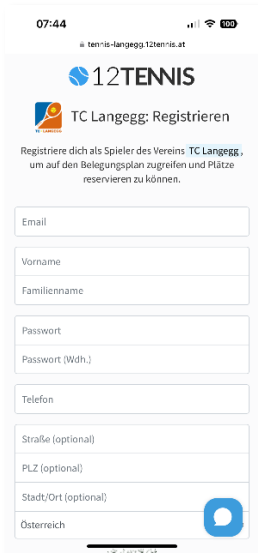
[verein@tennis-langedgg.at](mailto:verein@tennis-langedgg.at)



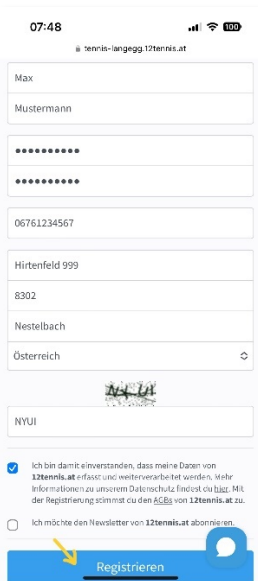
Gehe auf die Website:

<https://tennis-langegg.12tennis.at>

Klicke auf „Registrieren“, um deine Daten einzugeben.

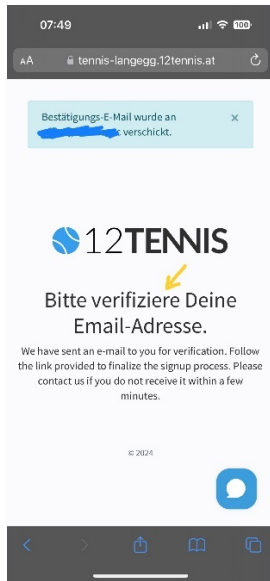


Fülle das Formular mit deinen Daten aus.

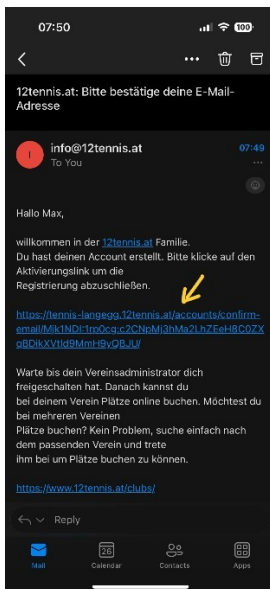


Dein persönliches Passwort muss folgendermaßen aufgebaut sein:

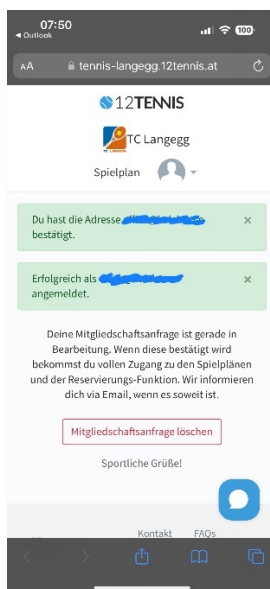
- Die Länge muss mind. 8 Zeichen sein
- Folgende Zeichen müssen enthalten sein:
  - ein Kleinbuchstabe
  - ein Großbuchstabe
  - eine Ziffer
  - ein Sonderzeichen




Danach musst du deine E-Mail-Adresse bestätigen. Du solltest nun eine E-Mail bekommen haben. Gehe zu deiner E-Mail-App und öffne das E-Mail mit dem Titel: „12tennis.at: Bitte bestätige deine E-Mail-Adresse“.



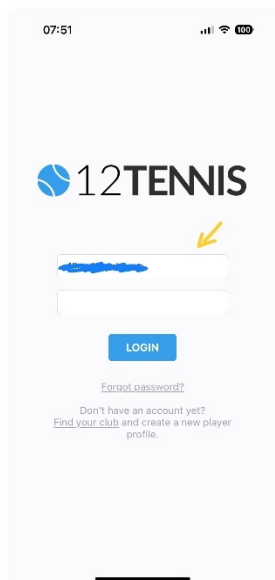
Klicke auf den gekennzeichneten Link.



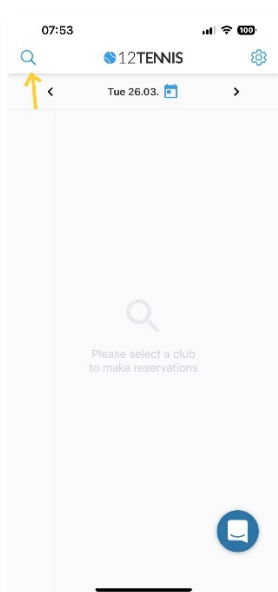
Danach solltest du eine Bestätigung im Browser bekommen.




Jetzt kannst du die App herunterladen.



Melde dich mit deinen vorhing gewählten Anmelde Daten an. (E-Mail-Adresse und Passwort)



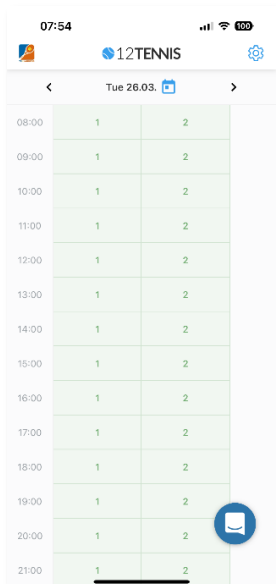
Durch Klick auf die „Lupe“ kannst du deinen Verein Suchen.



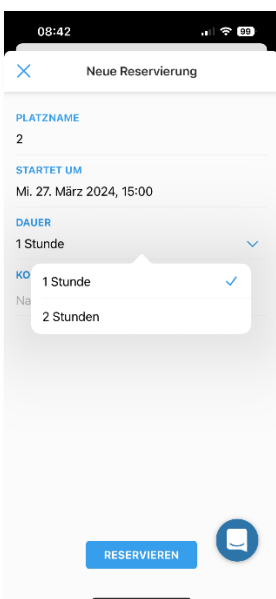
Wähle „TC Langegg“ aus.

**ACHTUNG:** die Auswahl erscheint erst, wenn du von der Vereinsführung freigegeben wurdest!

Wenn du den Eintrag noch nicht sehen kannst, versuche es bitte später nochmal.



Jetzt kannst du deinen gewünschten Spieltermin wählen...



...und deinen Platz reservieren.

Folgende Möglichkeiten gibt es:

- Reservierung für 1 oder 2 Stunden
- Pro Spieler darf man max. 2 Reservierungen pro Tag vornehmen
- Du kannst max. für 2 Wochen in die Zukunft reservieren